
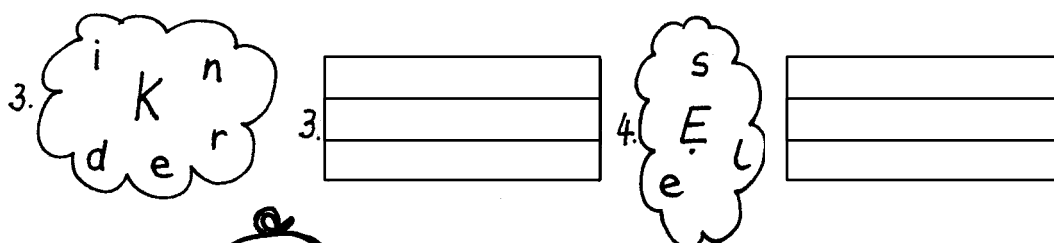


Schreiben macht Spaß!

# Diktate für Kl. 2

von Annegret Krüger

## Teil 1: Diktat 1 - 6



G. Prüser-Verlag · 29332 Nienhagen

Liebe Kollegin, lieber Kollege!

Nach den Diktaten für Klasse 4 liegen jetzt "20 Diktate für Klasse 2" vor. Alle Diktate und Arbeitsblätter wurden wieder in der Praxis entwickelt und erprobt. Die Texte sind nach der Wortanzahl geordnet. Die Reihenfolge muss jedoch nicht eingehalten werden. Verschiedene Themenkreise sind bei dieser Diktatsammlung berücksichtigt:

- Diktate mit jahreszeitlichem Bezug
- Diktate mit sachkundlichem Bezug
- Diktate mit Bezug zur Umwelt der Kinder

Nun zur Vorgehensweise:

Zu jedem Diktat gehören zwei Arbeitsblätter sowie ein etwas abgewandelter Diktattext. Das erste Arbeitsblatt enthält den Diktattext sowie die immer wiederkehrenden Übungen zu den Wortarten, zur Silbentrennung, usw. Das zweite Arbeitsblatt (Querformat) enthält weitere Übungen ohne Text:

- Rätselwörter-Buchstabensalat (synthetischer Aufbau des Wortes; der erste Buchstabe steht immer in der Mitte)
- Wiederholung der Wortarten
- Einzahl/Mehrzahl
- Silbentrennung, Wiederholung der Regel
- Wiederholung der Rechtschreibregeln

Zu diesem zweiten Arbeitsblatt gehört jeweils als Hilfe für den Lehrer ein "Lösungsblatt". Wenn Sie Zeit und Lust haben, können Sie beide Arbeitsblätter als Diktatvorbereitung einsetzen.

Das erste Arbeitsblatt wird sinnvollerweise eingesetzt, wenn die Kinder den Text wörtlich üben sollen. Das ist zumindest im I. Halbjahr empfehlenswert. Damit der Text nicht ohne nachzudenken "auswendig" aufgeschrieben wird, besteht die Möglichkeit, diesen leicht veränderten Text zu diktieren. Es ist natürlich auch denkbar, nur das zweite Arbeitsblatt einzusetzen, weil auch darauf alle schwierigen Wörter geübt werden. Die im Diktattext unterstrichenen Wörter werden auf diesem Arbeitsblatt geübt.

Natürlich können beide Arbeitsblätter auch zur Differenzierung im Förderunterricht eingesetzt werden.

Nun wünsche ich viel Spaß und Erfolg!

**Annegret Krüger**

# 20 Diktate für Klasse 2

von Annegret Krüger

## Inhalt

	Diktat	
Allein (18 Wörter).....	1	Teil 1
Im Zirkus (21).....	2	
Der Herbst (23).....	3	
Ein Haus im Baum (13).....	4	
Im Zoo (28).....	5	
Bald ist Nikolaustag (28).....	6	Teil 2
Nach den Ferien (30).....	7	
Nebel (30).....	8	
Ein neuer Schüler (35).....	9	
Schnee (37).....	10	
Fasching (37).....	11	Teil 2
Der Geburtstag (39).....	12	
Ostern (40).....	13	
Wir beobachten das Wetter (44).....	14	
Geräusche in der Nacht (46).....	15	
Der Schulbus (46).....	16	Teil 2
Ein Igel im Klassenraum (50).....	17	
Im Schwimmbad (52).....	18	
Frühling (53).....	19	
Sommerferien (53).....	20	

Die Diktate sind nach der Wortzahl geordnet und in Lateinischer Ausgangsschrift ausgedruckt. Zu jedem Diktat gehören 2 Übungsblätter.










Name:

Klasse:

Datum:



Zisch!  
Das nächste Diktat  
kommt! Wir üben  
alle ganz fleißig!  
Viel Erfolg!

Allein

Wir kommen aus der Schule.  
Mutter ist nicht im Haus.  
Wo ist Vater? Wir rufen  
Vati an.

- 1) ➡ Unterstreiche die Namenwörter!
- 2) ➡ Kreise die Tuwörter ein!  
(Frage: Was tut...?)
- 3) ➡ Wie heißen die beiden Hilfstuwörter?


- 4) ➡ Schreibe das Diktat ab und übe fleißig!

# Deutsch : Diktatvorbereitung

Datum:

Klasse:

Name:



Wir üben noch  
mehr für unser  
nächstes Diktat,  
damit es toll  
klappt!



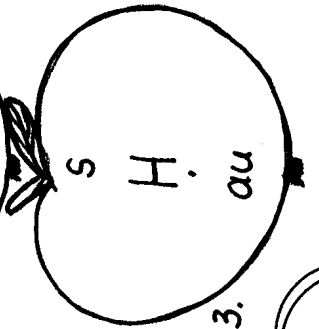
Bitte ordne den Buchstaben салат  
und schreibe die Wörter richtig  
auf die Linie!



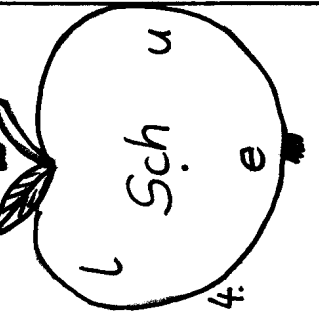
1. \_\_\_\_\_



2. \_\_\_\_\_



3. \_\_\_\_\_



4. \_\_\_\_\_



2) Schreibe die Namenwörter in  
folgende Tabelle!

Mutter, Vater, Klaus, Schule

Einzahl

die

Mehrzahl

die

der

die

das

die

die

die



3) Schreibe ab!

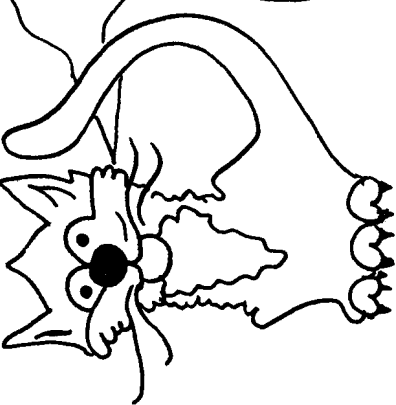
wir rufen nicht

wir kommen

Datum:

Klasse:

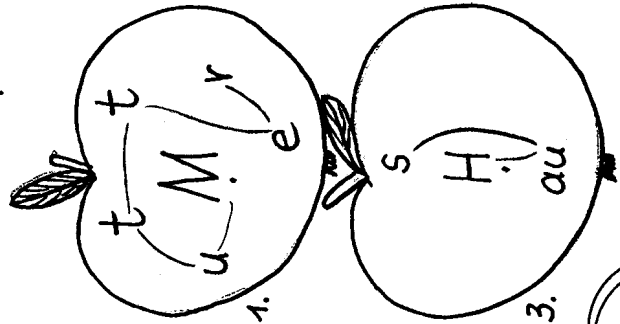
Name:



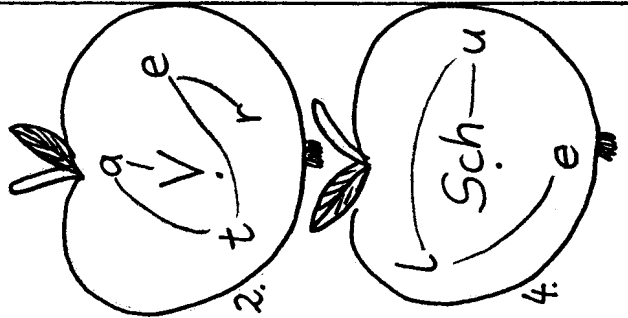
Wir üben noch  
mehr für unser  
nächstes Diktat,  
damit es toll  
klappt!



Bitte ordne den Buchstabensalat  
und schreibe die Wörter richtig  
auf die Linie!



1. Mutter  
2. Vater  
3. Haus  
4. Schule



2) Schreibe die Namenwörter in  
folgende Tabelle!

Mutter, Vater, Haus, Schule

Einzahl

die Mutter

Mehrzahl

die Mütter

der Vater

die Väter

das Haus

die Häuser

die Schule

die Schulen



3) Schreibe ab!

wir rufen nicht wir rufen nicht

wir kommen wir kommen





Schreiben macht Spaß!


## Diktatvorbereitung

Name:

Klasse:

Datum:

Schlaue Schlümpfe  
üben tüchtig  
für das nächste Diktat!



### Im Zirkus

Oma und die Kinder sind im  
Zirkus. Ein Esel kommt zu Oma.  
Der Esel ruft ia. Oma lacht.

- 1) ➡ Unterstreiche die Namenwörter!
- 2) ➡ Kreise die Tuwörter ein!
- 3) ➡ Wie heißt das Hilfstuwort? 

- 4) ➡ Schreibe alle Namenwörter mit Begleiter auf!

Der Zirkus, die


- 5) ➡ Schreibe das Diktat ab und übe fleißig!

# Deutsch : Diktatvorbereitung

Datum:

Klasse:

Name:



Viel Glück  
beim nächsten  
Diktat!

1) Löse die Rätselwörter!



1.	



2.	



3.	



4.	



2) Schreibe folgende Tiwörter  
in die Tabelle ab und finde  
die er-Form!

*kommen, rufen, lachen*

Grundform	er-Form



3) Schreibe folgende Wörter  
zusammen und getrennt auf!  
(Beispiel: ~~affe~~ - ~~afte~~, ...)

*Zirfau, Zinderet, Esel*








Name:

Klasse:



Datum:




Mit Schwung zum  
nächsten Diktat!  
Viel Erfolg!

### Der Herbst

Im Herbst gibt es Nebel und Regen.  
Es ist kühl. Die Blätter werden bunt.  
Dann fallen sie von den Bäumen.

- 1)  Unterstreiche die Namenwörter!  
Kreise die Tuwörter ein!
- 2)  Findest Du die beiden Wiewörter?  
(Frage: Wie ist...?) Schreibe sie auf!


- 3)  Schreibe folgende Wörter zusammen  
und getrennt auf: (Beispiel: ~~fallen~~-~~fal~~-~~len~~,...)  
Herbst, Nebel, Regen, kühl, Blätter.


- 4)  Schreibe das Diktat ab und übe fleißig!

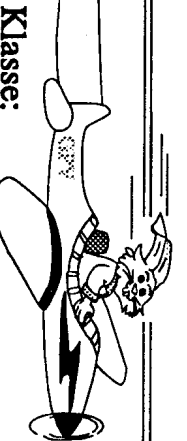


# Deutsch : Diktatorbereitung

Datum:

Klasse:

Name:



Ordne die Wörter aus dem Wörtersack in die Tabelle ein und finde immer das entsprechende Wort für die Mehrzahl:

Blatt Rad Ball  
Baum Maus



Löse die Rätselwörter!

1. t e  
b H r

1.

der

2. e e  
b N l e

2.

der

3. e R e  
n e

3.

der

Einzahl

Mehrzahl

Wörter mit a

Wörter mit ä

Wörter mit au

Wörter mit äu





Name:

Klasse:

Datum:



Achtung!  
Diktatvorbereitung!

## Ein Haus im Baum

Lusi und Jan bauen ein Haus im Baum. Mutter und Vater bauen mit. Jan will im Haus schlafen. Lusi ruft: „O ja!“

1) ➡ Unterstreiche die Namenwörter!

2) ➡ Kreise die Tuwörter ein!

3) ➡ Schreibe folgende Wörter zusammen und getrennt auf: (Beispiel: rufen-ru-fen,...)  
Haus, Lusi, bauen, Mutter, Vater, schlafen.




4) ➡ Schreibe das Diktat ab und übe tüchtig!

# Deutsch : Diktatorbereitung

Datum:

Klasse:

Name:



Wir üben für unser  
nächstes Diktat!  
Viel Glück!

1) Löse die  
Rätselwörter!

1.

1. u s  
S i

2. n j  
a a

2.

3. a u  
H s

3.

4. a u  
B m

4.

5. t t  
M u  
e r

5.

6. e t  
r V  
a

6.



Schreibe folgende Tüwörter  
in die Tabelle ab und finde  
die er-Form!

bauen, wollen, schlafen

Grundform

er-Form

<input type="text"/>	<input type="text"/>
<input type="text"/>	<input type="text"/>
<input type="text"/>	<input type="text"/>
<input type="text"/>	<input type="text"/>
<input type="text"/>	<input type="text"/>
<input type="text"/>	<input type="text"/>
<input type="text"/>	<input type="text"/>



Antworte mit ja oder nein!

1. Gehst Du im Winter  
ins Freibad?

2. Lassen die Kinder  
im Herbst ihre  
Drachen steigen?



## Datum:

Ganz toll war auch der Spielfeldplatz!

[illegible]



Name: \_\_\_\_\_

Klasse: \_\_\_\_\_


Datum: \_\_\_\_\_

Achtung!

Wir üben wieder  
fleißig für unser  
nächstes Diktat!

Diktat


Im Zoo




Im Zoo haben wir viele Tiere  
gesehen. Besonders lustig war es,  
als uns ein Affe mit Schalen  
von Bananen bewarf.  
Der Spielplatz war auch ganz toll!

- 1)  Unterstreiche die Namenwörter und  
schreibe sie mit Begleiter auf!



- 2)  Kreise die Tuwörter ein!

- 3)  Wie heißen die Wiewörter?



- 4)  Schreibe das Diktat ab und übe  
rechtzeitig und fleißig!

# Deutsch : Diktatvorbereitung

Datum:

Klasse:

Name:




Wer die Wörter fleißig übt, hat im Diktat keine Schwierigkeiten! Viel Glück!



1) Löse die Rätselwörter!



1. \_\_\_\_\_



2. \_\_\_\_\_



3. \_\_\_\_\_



4. \_\_\_\_\_



2. \_\_\_\_\_

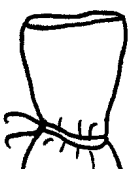


5. \_\_\_\_\_

6. \_\_\_\_\_



Ordne die Wörter aus dem Wortsack nach Wortarten in die Tabelle ein!



sehen lustig toff  
beuwerfen

Truwörter

Wienwörter

_____	_____
_____	_____
_____	_____
_____	_____
_____	_____



Schreibe das Wort „Bananen“ getrennt auf!

\_\_\_\_\_









Name:

Klasse:

Datum:

Hallo, Kinder!

Am 6. Dezember komme  
ich zu Euch!

Bitte übt das „Nikolaus-  
Diktat“ ganz fleißig!

Viel Erfolg!



Bald ist Nikolaustag

Am Abend vorher stellen die Kinder  
ihre Stiefel vor die Tür. Der Nikolaus  
legt dann in der Nacht Äpfel,  
Schokolade, Nüsse oder eine Rute  
hinein.

1) ➡ Unterstreiche: 

Namenwörter	- rot
Begleiter	- blau
Tuwörter	- gelb

2) ➡ Schreibe folgende Wörter zusammen  
und getrennt auf:  
Nikolaustag, Abend, Stiefel, Schokolade.




3) ➡ Schreibe das Diktat ab und übe tüchtig!

# Deutsch : Diktatorbereitung

Datum:

Klasse:

Name:




Engelchen  
wünscht  
Euch eine  
schöne  
Advents-  
zeit!



Ich habe  
die schweren  
Wörter  
schon  
geübt!

1) Löse die Rätselwörter!



1. \_\_\_\_\_




2. \_\_\_\_\_

3. \_\_\_\_\_



4. \_\_\_\_\_

5. \_\_\_\_\_




6. \_\_\_\_\_



8. \_\_\_\_\_



7. \_\_\_\_\_



10. \_\_\_\_\_



11. \_\_\_\_\_



Schreibe folgende Wörter zusammen  
und getrennt in Dein Heft!  
(Beispiel: Kinder - Tün-der, ...)

Bald, Abend, vorher, legen,  
Schokolade, hinein, stellen.

