


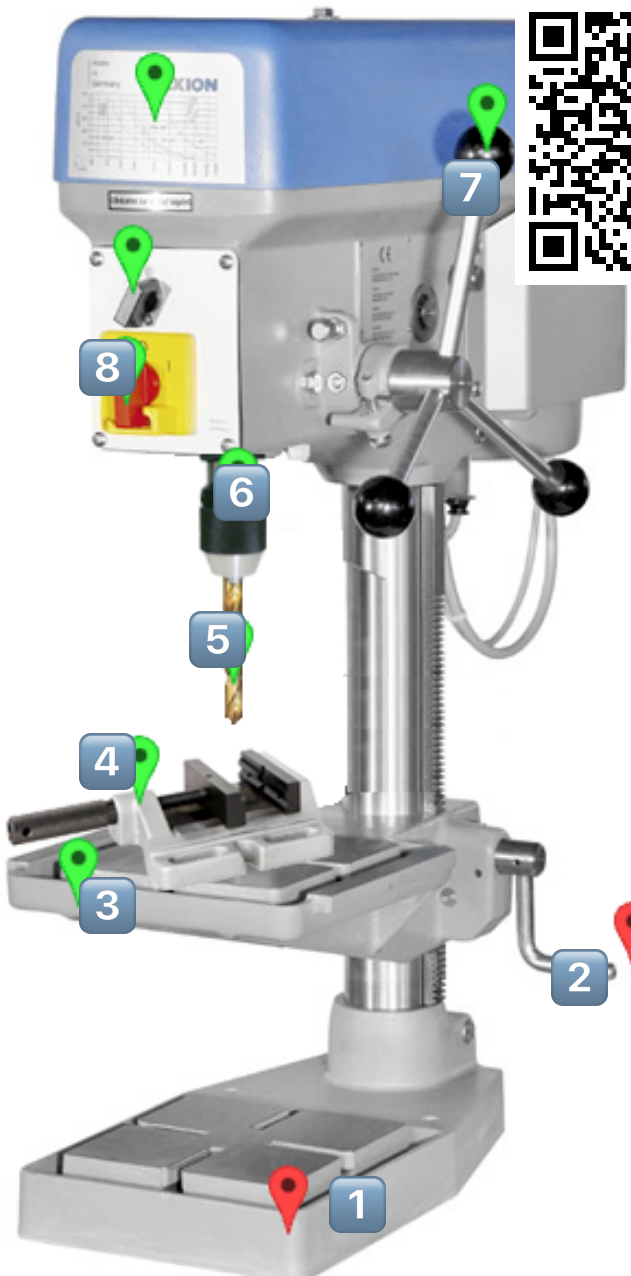


Willkommen beim Online-Lehrgang für den Bohrmaschinen-Führerschein!

Hier lernst Du, wie man fachgerecht bohrt und dabei sicher geht, dass man sich nicht verletzt!






Folge dem QR-Code auf die Internetseite und informiere Dich online!



Führe diese app aus und beschrifte die einzelnen Teile der Tischbohrmaschine.

- 1
- 2
- 3
- 4
- 5
- 6
- 7
- 8

Folge dem QR-Code und
Beschreibe die Bohrer-Typen
(Name und Verwendungszweck)





Ich helfe Dir gerne!

Fragebogen zum Bohrmaschinen - Führerschein

schreibe Deinen Namen in das Textfeld:

Dies ist der Fragebogen von

Bitte klicke im Fragebogen alle **richtigen** Aussagen an:

Vor dem Arbeiten an der Bohrmaschine ...

- Jacke ablegen Schal abbinden Haare schützen

Langes Haar beim Bohren ...

- mit Haarnetz schützen Handschuhe tragen

An der Bohrmaschine ...

- zu zweit arbeiten arbeite ich allein
 Zuschauer Abstand !! Uhr vorher ablegen

Die Bohrmaschine zum Reinigen ...

- vorher ausstellen kühlen
 abpusten absaugen oder abfegen

Mit diesem Bohrer bohrt man ...



- nur in Metall auch in Holz auch in Beton

Beim Bohren keine ... tragen

- Handschuhe Armbanduhr Brille



Vor dem Bohren ...

- Werkstück einspannen vorstechen / ankörnen

Nach dem Einspannen des Bohrers ...

- arbeiten wir zu zweit Bohrer auf Rundlauf prüfen

Beim Bohren in Metall ...

- Schutzbrille tragen Werkstück einspannen
 Handschuhe tragen Bohrung kühlen

Beim Bohren in Holz ...

- vorher vorstechen Holzunterlage benutzen
 Bohrung kühlen Werkstück einspannen

Mit diesem Bohrer bohrt man ...



- nur in Holz auch in Metall auch in Fliesen

Nach dem Bohren in Metall den Bohrtisch ...

- abpusten nach unten fahren abfegen

Klicke alle Fehler an, die im Bild beim Bohren gemacht werden:

- Der Deckel vom Riemengetriebe ist geschlossen.
 Das Mädchen an der Bohrmaschine hat die Haare nicht geschützt.
 Das Werkstück ist eingespannt.
 Die Zuschauer stehen viel zu dicht und lenken vom konzentrierten Bohren ab.
 Das Mädchen an der Bohrmaschine trägt keine Schutz-Handschuhe


Herzlichen Glückwunsch!

Nun darfst Du unter Aufsicht bohren!

Unterschrift des Lehrers / der Lehrerin

Urkunde

für



Bohrmaschinen-Führerschein

Die theoretische Führerscheinprüfung wurde erfolgreich abgeschlossen. Folgende Regeln wurden erlernt:

- Vor Beginn der Arbeit Schmuck, Ringe, Armbanduhr ablegen.
- Eng anliegende Kleidung (Ärmel) tragen. Lange Haare zusammenhalten: mit Haargummi, Mütze oder Haarnetz.
- Keine Handschuhe tragen!
- Bohrer bis zum Anschlag ins Bohrfutter schieben, gerade und fest einspannen.
- Auf Rundlauf prüfen: Der Bohrer darf nicht "schlagen".
- Werkstück auf dem Maschinentisch auflegen und gegen Mitdrehen sichern.
- Kleine Werkstücke im Maschinenschraubstock fest einspannen.
- Beim Bohren in Metall immer Schutzbrille tragen!
- Einen Abstand von 1,5 m zum nächsten Schüler an der Bohrmaschine einhalten.

Datum

Klasse

Unterschrift des Lehrgangs-Teilnehmers

Lehrgangsleiter

Du darfst jetzt unter Anleitung der Lehrkraft den Umgang mit der Bohrmaschine an praktischen Aufgaben üben. Mit Deiner Unterschrift verpflichtest Du Dich, die Unfallvorschriften einzuhalten.

werken-technik.de

